







Het solidariteitskwartet

Tabel met internationale hulporganisaties

<p>UNICEF Kinderrechten</p>		<ol style="list-style-type: none"> 1. Kinderrechten – Verdedigt de rechten van kinderen wereldwijd. 2. Onderwijs – Zorgt dat kinderen naar school kunnen. 3. Gezondheid – Vaccinaties en medische zorg voor kinderen. 4. Noodhulp – Helpt bij oorlogen en natuurrampen. 5. Verenigde Naties – Officiële organisatie van de VN.
<p>Rode Kruis – Noodhulp</p>		<ol style="list-style-type: none"> 1. Noodhulp – Helpt bij rampen en conflicten. 2. Vrijwilligers – Werkt met miljoenen vrijwilligers. 3. EHBO – Geeft eerste hulp opleidingen. 4. Neutraal – Helpt iedereen, zonder partij te kiezen. 5. Wereldwijd netwerk – Actief in bijna elk land.
<p>Artsen Zonder Grenzen – Medische hulp</p>		<ol style="list-style-type: none"> 1. Medische zorg – Biedt gratis medische hulp. 2. Crisisgebieden – Actief in oorlogen en epidemieën. 3. Onafhankelijk – Niet verbonden aan regeringen. 4. Snelle actie – Reageert snel op noodsituaties. 5. Internationale teams – Artsen uit de hele wereld
<p>Mercy Ships – Ziekenhuissche- pen</p>		<ol style="list-style-type: none"> 1. Ziekenhuisschepen – Schepen met operatiezalen. 2. Gratis operaties – Hulp aan arme patiënten. 3. Vrijwilligers – Medisch personeel werkt vrijwillig. 4. Kustlanden – Helpt vooral Afrikaanse landen. 5. Opleiding – Leert lokale zorgverleners bij
<p>Oxfam – Armoedebestrij- ding</p>		<ol style="list-style-type: none"> 1. Armoede – Strijdt tegen extreme armoede. 2. Ongelijkheid – Komt op voor eerlijke kansen. 3. Eerlijke handel – Steunt fair trade. 4. Noodhulp – Helpt bij rampen. 5. Campagnes – Maakt mensen bewust van problemen
<p>UNAIDS – Hiv & aids</p>		<ol style="list-style-type: none"> 1. Hiv/aids – Bestrijdt hiv en aids wereldwijd. 2. Preventie – Voorkomt nieuwe besmettingen. 3. Discriminatie – Strijdt tegen uitsluiting. 4. Samenwerking – Werkt met landen en organisaties. 5. Verenigde Naties – VN-programma.

	A	B	C	D	E	F	G	H	I	J
1										
2				0		0		0		0
3										
4										
5										
6				0		0		0		0
7										
8										
9										
10				0		0		0		0
11										
12										

In het bestand solidariteitskwartet.doc vind je de overzichtstabel met internationale hulporganisaties zoals hierboven.

In het bestand solidariteitskwartet.xls vind je de template om het kwartet te maken.

Hoe ga je te werk?

Open beide bestanden.

Je knipt en plakt (via de knip en plakfunctie) vanuit de tabel (.doc) naar het Exel (.xls) bestand.

Je hoeft de gegevens per organisatie slechts 1 keer in te vullen (in de eerste kaart van elke reeks)

Het programma plaatst ze automatisch in de overige kaarten van de reeks.

In het eerste vak komt steeds de naam van de organisatie.

In het 2 de vak komt het logo.

De kenmerken komen in de 5 vakken daaronder.

Je doet dit voor alle reeksen. Per organisatie is er een reeks kaarten voorzien.

Elke reeks heeft zijn eigen kleur.

Sla het bestand op je PC op onder de naam Solidariteitskwartet2026.xls.

Druk het werkblad af op een stevig blad papier. Knip de kaarten. Jouw kwartet is klaar.

Spelen maar!

Spelregels:

Spelregels Solidariteitskwartet

Doel van het spel

Verzamel zoveel mogelijk kwartetten (alle 5 kaarten van één organisatie).

Aantal spelers

3 tot 6 spelers

Vorbereiding

- Schud alle kaarten goed.
- Deel elke speler **5 kaarten**.
- Leg de rest als trekstapel in het midden.

Spelverloop

1. De jongste speler begint.
2. Vraag een andere speler naar een **specifieke kaart**, bv.:

“Heb jij van UNICEF de kaart ‘Noodhulp?’”

1. Heb je de kaart? Dan mag je **nog eens vragen**.
2. Heb je de kaart niet? Dan zegt de speler **‘kwartet!’** en jij moet **1 kaart trekken**.
3. Is een kwartet compleet, leg het open voor je neer en roep **‘Kwartet!’**.

Einde van het spel

Het spel eindigt wanneer de kaarten op zijn.

Winnaar

De speler met de meeste kwartetten wint.

Tip: kwartet kan je makkelijk aan vullen met organisaties die in jouw regio of land actief zijn.